

# PRAGUE PRIDE FESTIVAL

---

LOGO MANUÁL

# Obsah

- 03** ——— Základní varianta logotypu
- 04** ——— Barevné varianty logotypu
- 05** ——— Barevnost
- 06** ——— Ochranná zóna
- 07** ——— Čtvercová síť
- 08** ——— Minimální velikost
- 09** ——— Typografie
- 10** ——— Aplikace na barevném podkladu
- 11** ——— Aplikace na fotografii
- 12** ——— Zakázané varianty
- 13** ——— Nevhodné kombinace

Tento grafický manuál slouží jako závazná norma pro použití logotypu a tvorbu jednotného vizuálního stylu.


Logotyp je vytvořen zejména pro použití v tisku (plakáty, boardy apod.) a pro elektronické použití (internet, animace a dokumenty PDF).

Pro aplikaci logotypu je určen originál v digitální podobě (celý logotyp je převeden do vektorů a je použitelný v programech Adobe Illustrator / Indesign).

Není povoleno logotyp znovu konstruovat či překreslovat podle vzoru a graficky nebo konstrukčně upravovat jeho podobu.

Změny podoby loga, jeho barev a kterýchkoli jeho prvků v jejich proporcích, velikosti, umístění a kombinaci barev jsou zakázány.

# Základní varianta logotypu




PRAGUE  
PRIDE  
FESTIVAL

Logo se používá celé a vždy se preferuje použití v základní, tzn. pozitivní barevné variantě na bílém podkladu.

Použití logotypu, zejména pak jeho umístění a volba vhodné varianty vůči konkrétnímu pozadí, vždy podléhá schválení grafického studia a vedení společnosti.

# Barevné varianty logotypu



Základní varianta

Černobílá varianta



Základní inverzní varianta

Černobílá inverzní varianta

Na této stránce jsou uvedeny všechny povolené varianty logotypu.

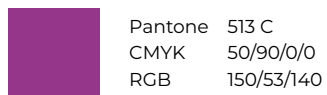
V případech, kdy je potřeba logotyp aplikovat např. na sklo, nebo pro další velmi neobvyklé účely (razítko, fólie, gravírování, fax apod.) doporučujeme použít černobílou verzi logotypu.

Tam, kde na pozadí převažují tmavší tóny, doporučujeme použít bílé logo pro uchování maximální čitelnosti.

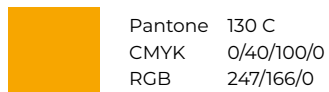
# Barevnost



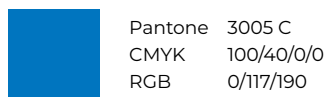
PRAGUE  
PRIDE  
FESTIVAL



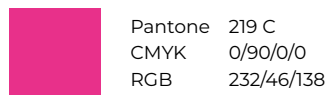
Pantone 513 C  
CMYK 50/90/0/0  
RGB 150/53/140



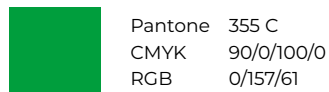
Pantone 130 C  
CMYK 0/40/100/0  
RGB 247/166/0



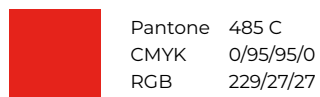
Pantone 3005 C  
CMYK 100/40/0/0  
RGB 0/117/190



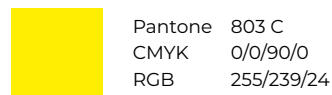
Pantone 219 C  
CMYK 0/90/0/0  
RGB 232/46/138



Pantone 355 C  
CMYK 90/0/100/0  
RGB 0/157/61



Pantone 485 C  
CMYK 0/95/95/0  
RGB 229/27/27



Pantone 803 C  
CMYK 0/0/90/0  
RGB 255/239/24



Pantone 429 C  
CMYK 4/0/0/40  
RGB 171/175/177

Použití barev je velmi důležitým aspektem identity. Barvy je nutné reprodukovat s co největší přesností.

Jedinými povolenými barvami jsou tyto definované barvy. Žádné jiné barvy nebo odstíny nejsou povoleny.

# Ochranná zóna



Ochranná zóna definuje minimální prostor, ve kterém se nesmí nalézat žádné prvky grafiky kromě podkladu. Prvkem grafiky je myšleno jiné logo, text, ilustrace nebo ohraničení. Cílem je, aby si logotyp uchoval silnou pozici, ať se objeví kdekoli.

Šedý rámeček není součástí loga, je použit pouze pro ukázkou proporcí ochranné zóny.

Vzdálenost ochranné zóny je definována kratší stranou fialového obdélníku z logotypu.

Pokud je to možné, ponechte kolem logotypu i více prostoru.

# Čtvercová síť



Jedno políčko z mřížky odpovídá 1/3 kratší strany oranžového trojúhelníku ze symbolu srdce.

# Minimální velikost



20 mm



20 mm

Minimální šířka loga je 20 mm. Tato minimální šířka je nutná pro zachování čitelnosti loga. Stejné pravidlo platí rovněž pro černobílou variantu.

Zmenšení je omezeno vzhledem k použité tiskové technice a materiálu.



# Typografie

Montserrat / Medium

abcdefghijklmnopqrstuvwxy  
ABCDEFGHIJKLMN**OP**QRSTUVWXYZ  
1234567890

Montserrat / Regular

abcdefghijklmnopqrstuvwxy  
ABCDEFGHIJKLMN**OP**QRSTUVWXYZ  
1234567890

Základním písmem je Montserrat Medium, kterým je napsán text PRAGUE PRIDE FESTIVAL.

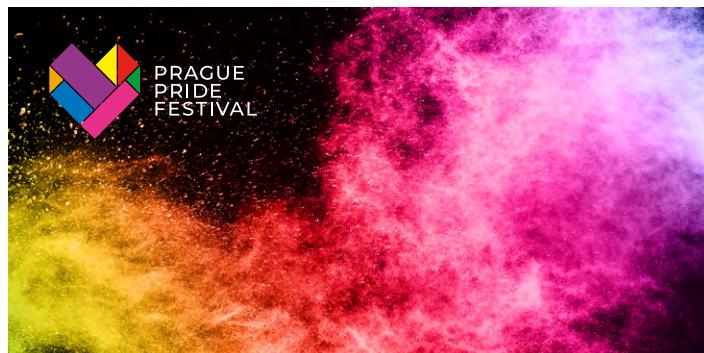

Doplňkovým písmem je Montserrat Regular, který se používá např. na hlavičkovém papíru nebo vizitkách.

# Aplikace na barevném podkladu



Příklad aplikace loga na jednobarevném nebo přechodovém podkladu. Vždy je nutné brát ohled na sytost podkladu, dobrou čitelnost a následně zvážit, zda je vhodné použít celobarevnou nebo jednobarevnou variantu.

# Aplikace na fotografii



Příklad aplikace loga na fotografiích. Vždy je nutné brát ohled na sytost podkladu, dobrou čitelnost a následně zvážit, zda je vhodné použít jednobarevnou variantu. Ve většině případů je vhodné použít negativní variantu (s bílým textem).

# Zakázané varianty



Nesprávná barevnost textu



Neměnit pozici textu vůči srdci



Nesprávná barevnost srdce



Nesprávné umístění textu



Nedeformovat logotyp




Nenatáčet logotyp



Nesprávná barevnost logotypu




Nesprávná velikost srdce



Nepoužívat průhlednost logotypu

Je nepřipustné jakkoli měnit a přizpůsobovat jednotlivé části nebo celé logo. Za neoprávněné přizpůsobení je například považována změna piktogramu, barevnosti, celková nebo částečná deformace loga, natočení jednotlivých částí, průhlednost a jiné změny.

# Nevhodné kombinace



Nevhodně zvolený šedý podklad



Příliš tmavý podklad



Příliš kontrastní pozadí



Celobarevná varianta loga zaniká na pozadí



Příliš světlý podklad



Zaniká část symbolu srdce

Ukázky nevhodné kombinace použitého logotypu a barevnosti pozadí.

# PRAGUE PRIDE FESTIVAL

**PRAGUEPRIDE.CZ**

---

PRAGUE PRIDE z. s.  
Rybná 716/24, 110 00 Praha 1  
[office@praguepride.com](mailto:office@praguepride.com)